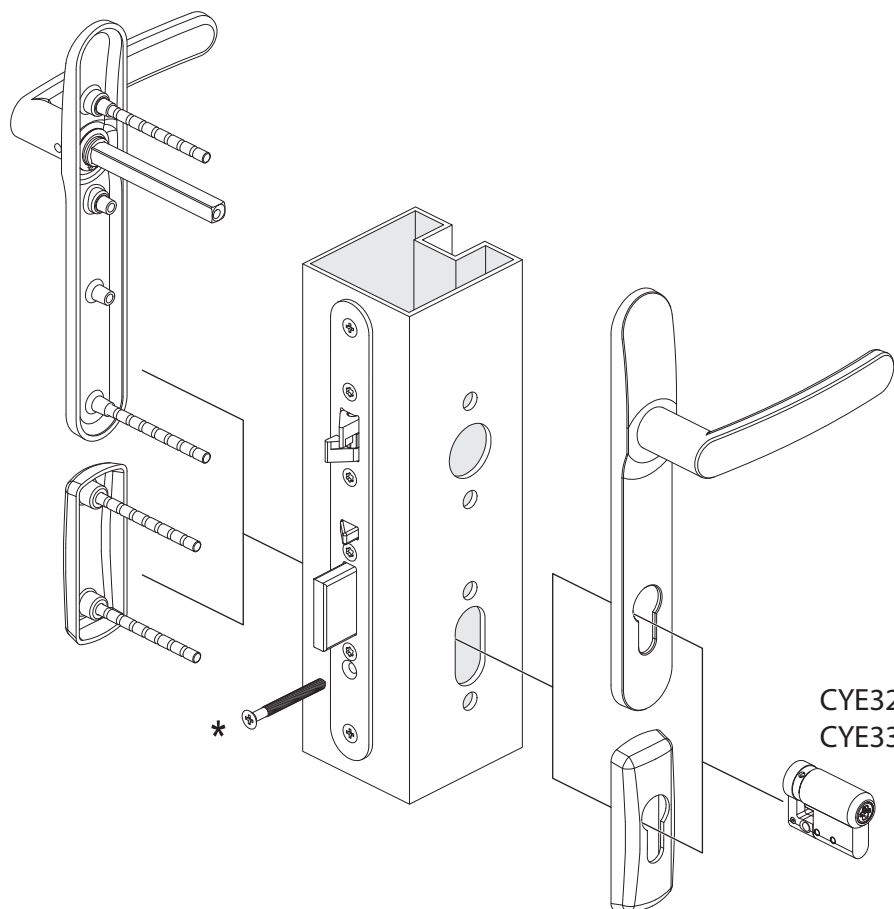


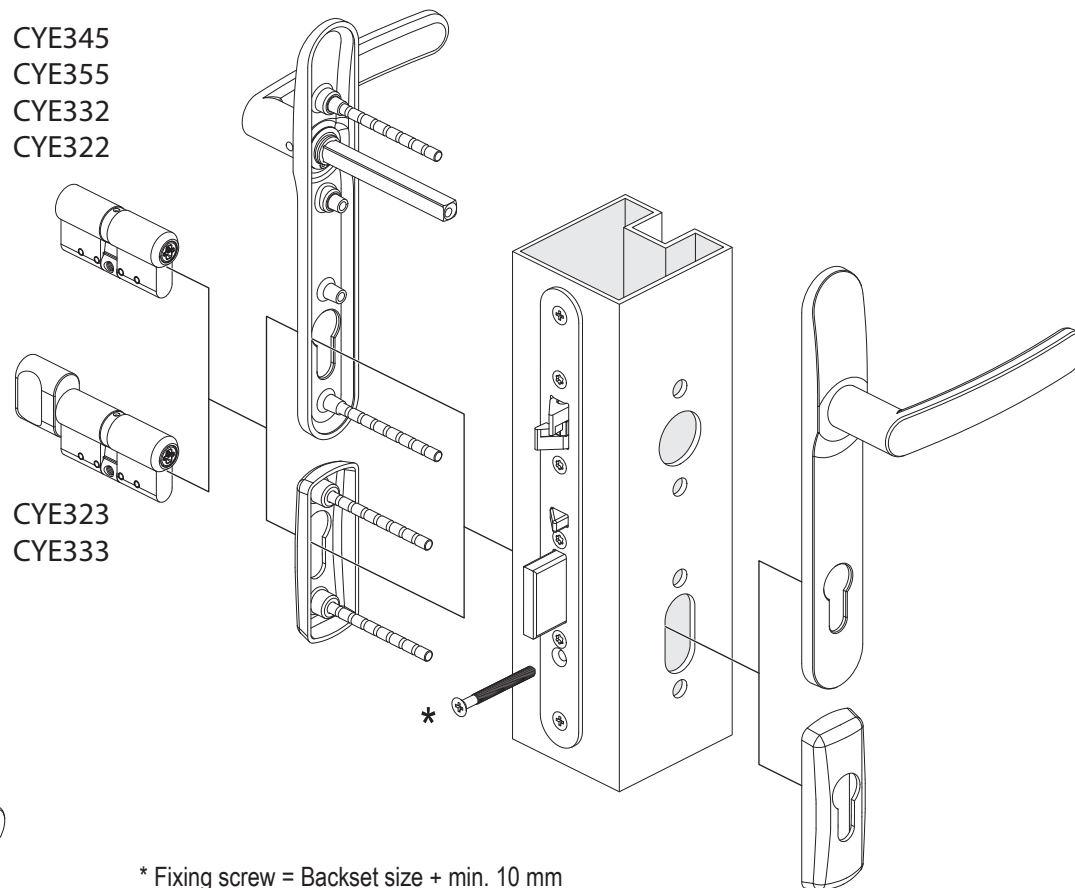
PULSE DIN INSTALLATION  
 PULSE DIN INSTALLATIE  
 INSTALLATION DU CYLINDRE À PROFIL EUROPÉEN PULSE  
 INSTALLAZIONE PULSE DIN  
 INSTALACJA PULSE DIN  
 PULSE DIN MONTAŽA  
 INSTALACIJA PULSE DIN CILINDARA  
 INSTALARE PULSE DIN  
 PULSE DIN PAIGALDUS  
 PULSE DIN UZSTĀDĪŠANA  
 PULSE DIN CILINDRŪ MONTAVIMAS  
 INSTALACE PULSE DIN



CYE345  
 CYE355  
 CYE332  
 CYE322

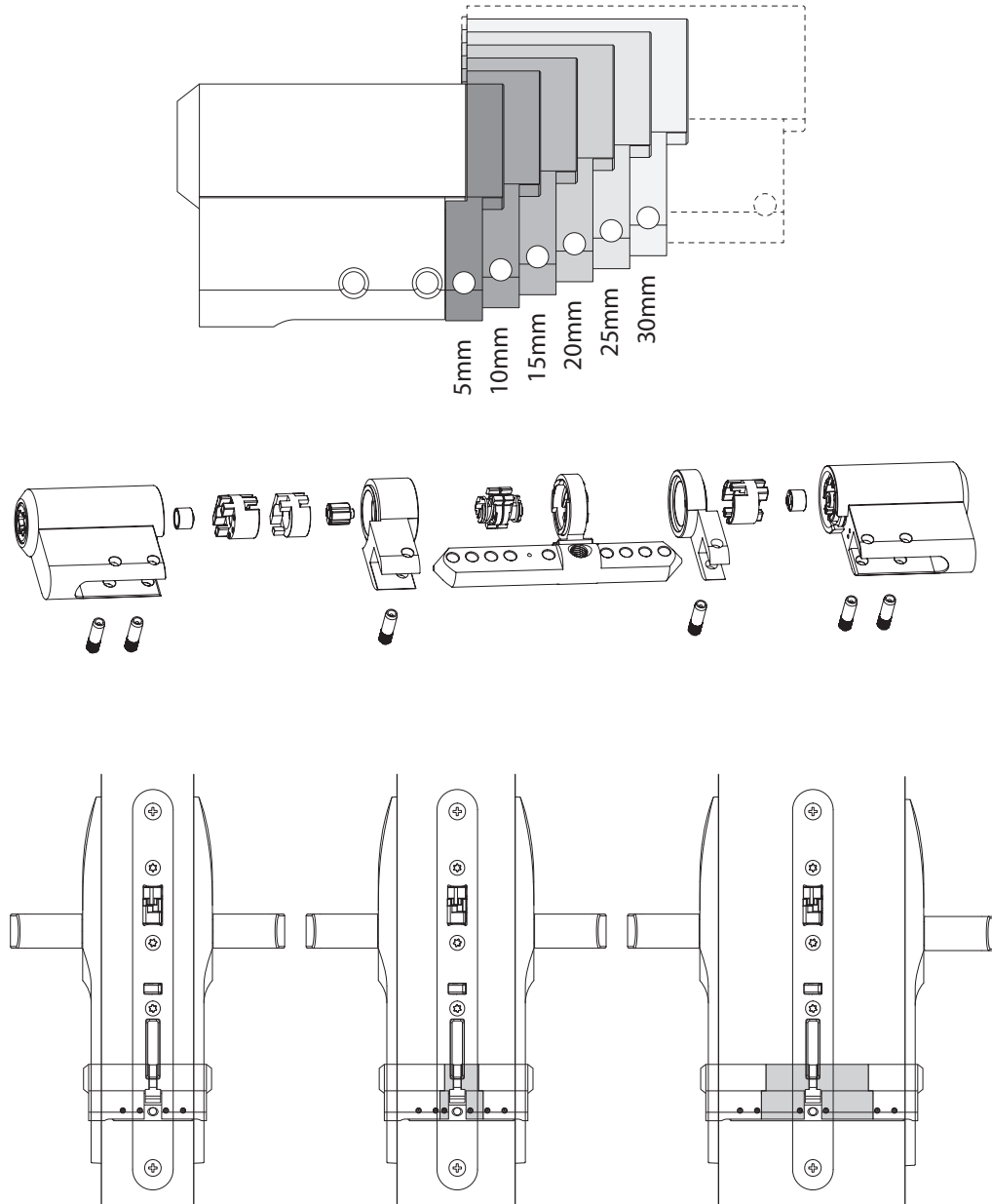
CYE323  
 CYE333

CYE321  
 CYE331



- \* Fixing screw = Backset size + min. 10 mm
- \* Bevestigingsschroef = doornmaat + min. 10 mm
- \* Vis de fixation : axe de le serrure + 10 mm minimum
- \* Vite di fissaggio = dimensione entrata + min. 10 mm
- \* Śruba mocująca = rozmiar drzwiczek + min. 10 mm
- \* Pritrdilni vijak = Globina ključavnice (backset) + min. 10 mm
- \* Vijak = backset dimenzija + min. 10 mm
- \* Şurub de fixare = Dimensiune suport + min. 10 mm
- \* Kinnituskruvi = tapikaugus + min 10 mm
- \* Stiprināšanas skrūves garums = Attālums no slēdzenes korpusa priekšējās plāksnes virsmas līdz cilindra centram + vismaz 10 mm
- \* Cilindro tvirtinimo varžtas = atstumas iki cilindra + min. 10 mm
- \* Cilindro tvirtinimo varžtas = atstumas iki cilindra + min. 10 mm

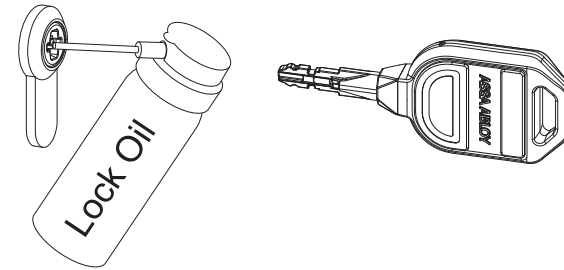
## PULSE DIN PRAILGINIMO ELEMENTAI



## TEPIMO INSTRUKCIJOS GALUTINIAM VARTOTOJUI

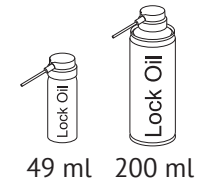
Cilindrų tepimui naudokite tik ASSA ABLOY ar Rivolta TRS tepalą. Daugumoje dažniausiai naudojamų tepalų yra cilindrų elementams kenksmingų ingredientų, todėl jų naudoti negalima.

Tepalas reikalingas tik mechaninėms dalims, esančioms cilindro galinėje dalyje. Elektrinės dalies priekyje tepti nereikia. Per daug tepant elektrinę dalį, gali kilti problemų dėl pačio cilindro veikimo funkcionalumo.

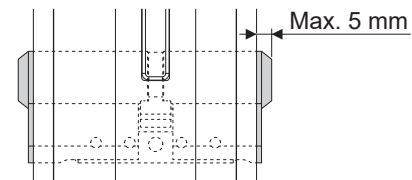


ASSA ABLOY rekomenduoja šiuos tepalus:  
ASSA ABLOY tepalas  
Rivolta TRS  
Mineralinė alyva (pvz.: siuvimo mašinoms,  
ginklams)

Nedaudokite tepalo, kurio sudėtyje yra grafito ar biotepalų. Toks tepalas užstrigins cilindrą ir spynos veikimą.



49 ml 200 ml



PASTABA: sumontuoto cilindro galas neturi išsikišti iš apdailos daugiau kaip 5 mm

Gaminio jokių būdų negalima modifikuoti. Prieš montuodami gaminius į priešgaisrines duris, patikrinkite ar ASSA ABLOY gaminiai atitinka šiuos reikalavimus.