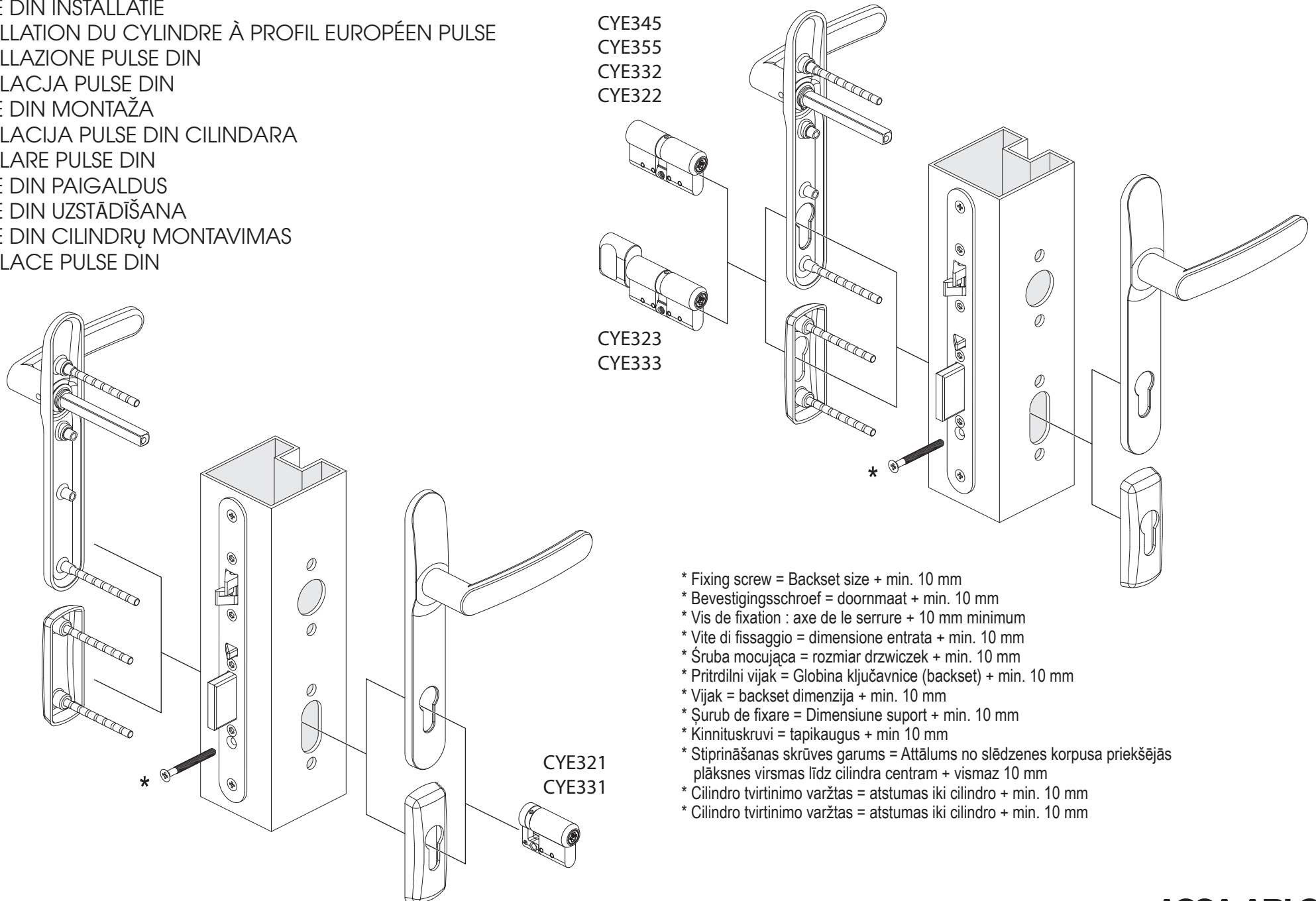


PULSE DIN INSTALLATION
 PULSE DIN INSTALLATIE
 INSTALLATION DU CYLINDRE À PROFIL EUROPÉEN PULSE
 INSTALLAZIONE PULSE DIN
 INSTALACJA PULSE DIN
 PULSE DIN MONTAŽA
 INSTALACIJA PULSE DIN CILINDARA
 INSTALARE PULSE DIN
 PULSE DIN PAIGALDUS
 PULSE DIN UZSTĀDĪŠANA
 PULSE DIN CILINDRŪ MONTAVIMAS
 INSTALACE PULSE DIN



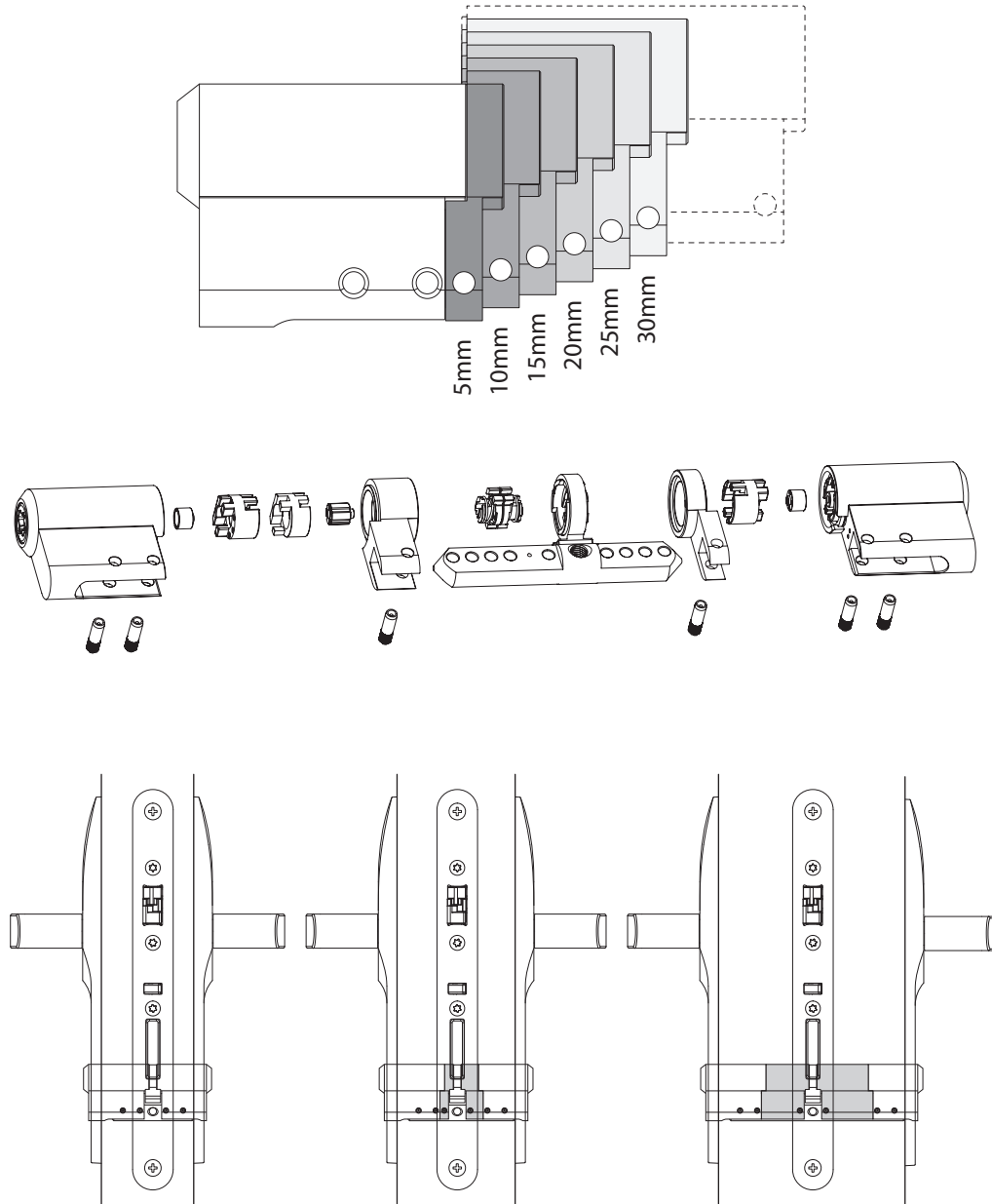
CYE345
 CYE355
 CYE332
 CYE322

CYE323
 CYE333

CYE321
 CYE331

- * Fixing screw = Backset size + min. 10 mm
- * Bevestigingsschroef = doornmaat + min. 10 mm
- * Vis de fixation : axe de le serrure + 10 mm minimum
- * Vite di fissaggio = dimensione entrata + min. 10 mm
- * Śruba mocująca = rozmiar drzwiczek + min. 10 mm
- * Pritrdilni vijak = Globina ključavnice (backset) + min. 10 mm
- * Vijak = backset dimenzija + min. 10 mm
- * Şurub de fixare = Dimensiune suport + min. 10 mm
- * Kinnituskruvi = tapikaugus + min 10 mm
- * Stiprināšanas skrūves garums = Attālums no slēdzenes korpusa priekšējās plāksnes virsmas līdz cilindra centram + vismaz 10 mm
- * Cilindro tvirtinimo varžtas = atstumas iki cilindro + min. 10 mm
- * Cilindro tvirtinimo varžtas = atstumas iki cilindro + min. 10 mm

PULSE DIN VERLENGSTUKKEN

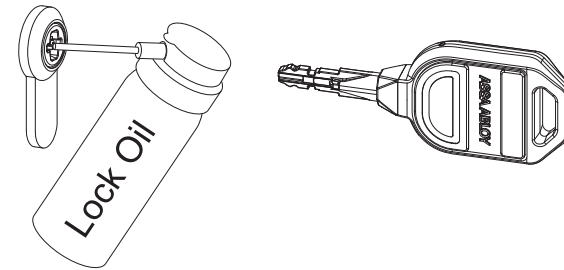


INSTRUCTIES VOOR EINDGEBRUIKER OM TE SMEREN

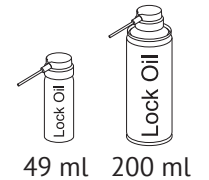
Gebruik enkel ASSA ABLOY slotolie of Rivolta TRS bij cilinders.

De meest voorkomende slotoliën bevatten schadelijke stoffen voor cilinderunits en zijn dus niet toegestaan om te gebruiken.

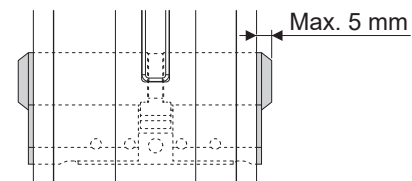
Alleen de mechanische delen in het achterste deel van de cilinder vereisen een beetje smeermiddel. Het elektrische gedeelte aan de voorkant hoeft niet gesmeerd te worden. Te veel smering in het elektrische gedeelte kan problemen veroorzaken in de werking van de cilinder.



ASSAABLOY beveelt de volgende smeermiddelen aan:
 ASSA ABLOY slotolie
 Rivolta TRS
 Minerale oliën (b.v. naaimachine olie en pistool olie)
Gebruik geen oliën die grafiet of biosmeermiddelen bevatten. Deze zullen de cilinder blokkeren en de werking van het slot verhinderen.



49 ml 200 ml



OPMERKING: de maximale afstand van tussen het einde van de geïnstalleerde cilinder en het beslag mag niet meer dan 5 mm bedragen.

Het product mag op geen enkele wijze worden gewijzigd, tenzij dit in overeenstemming is met de in de handleiding beschreven wijzigingen. Vraag de geschiktheid van het product na bij ASSA ABLOY alvorens het in een brandwerende deur te installeren.